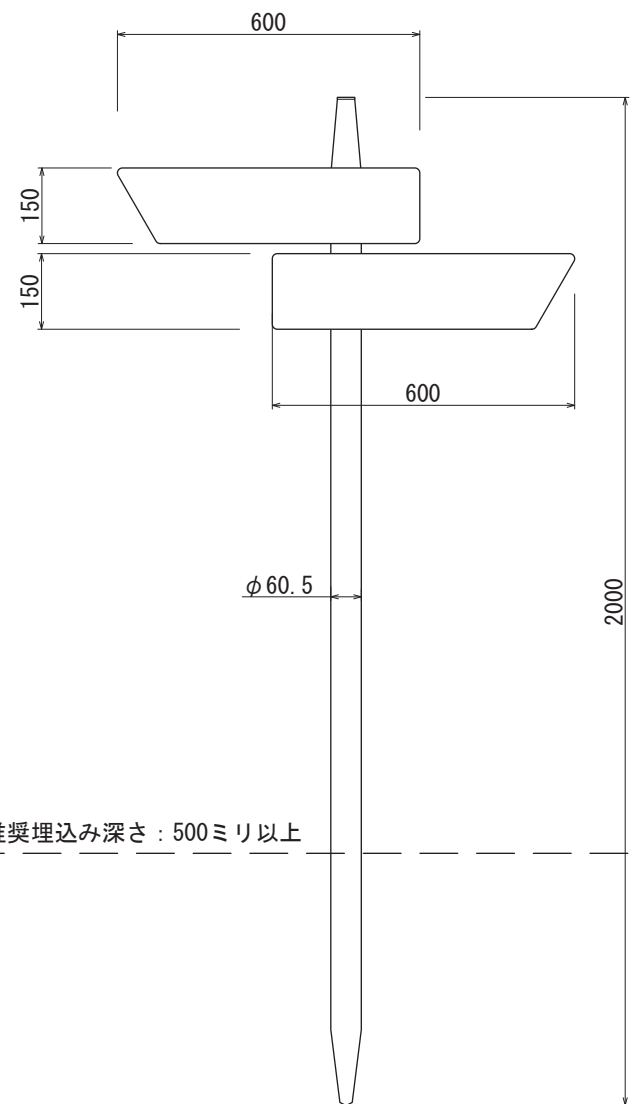




【平面図 S=1:15】



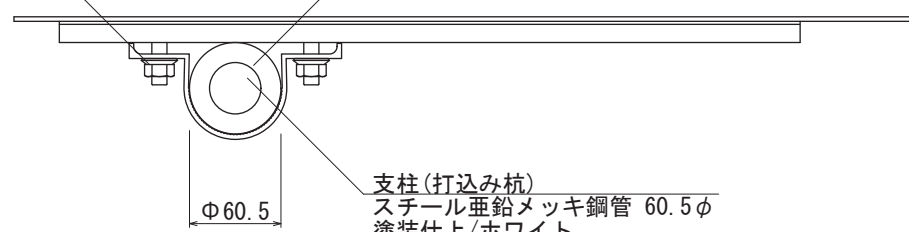
【正面図 S=1:15】

※推奨埋込み深さ：500ミリ以上



【側面図 S=1:15】

SUS M10ボルト・ナット

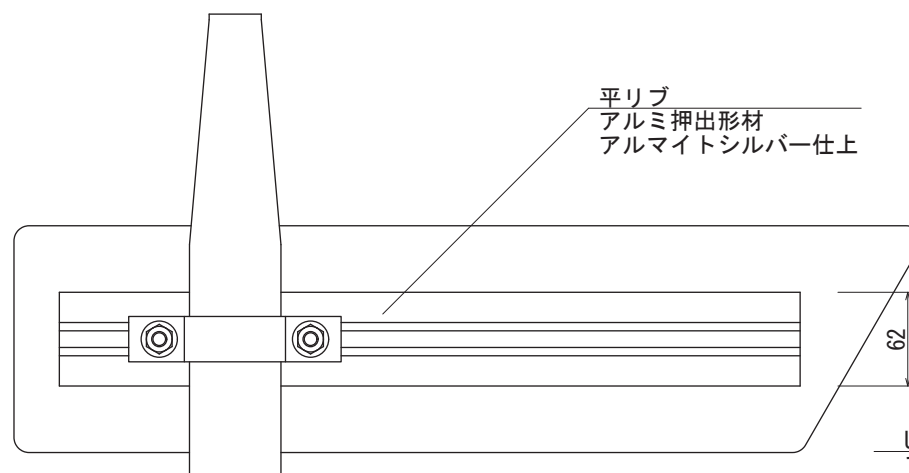


【平面図 S=1:5】

表示面  
アルミ複合板 3t  
ホワイト仕上

支柱(打込み杭)  
スチール垂鉛メッキ鋼管 60.5φ  
塗装仕上/ホワイト

φ60.5

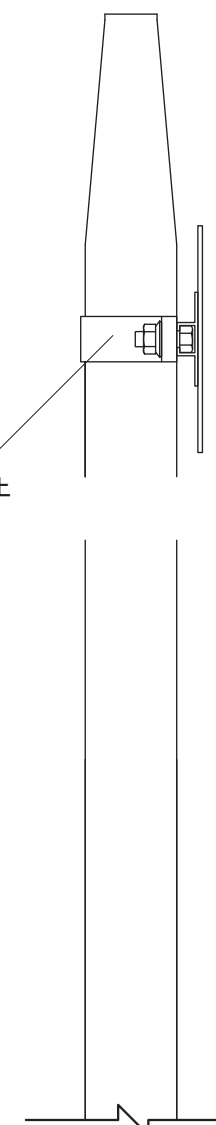


【背面図 S=1:5】

平リブ  
アルミ押出型材  
アルマイトシルバー仕上

Uバンド  
アルミ押出型材  
アルマイトシルバー仕上

62



【側面図 S=1:5】

図面番号	図面名称	設計年月日	承認	設計	担当
No.	@コンパス KCO-60152				