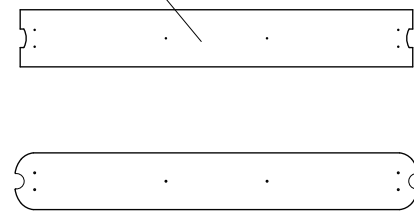
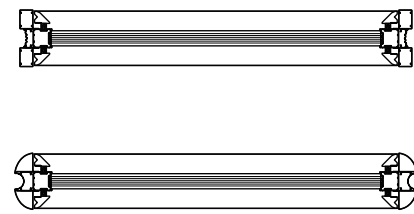


本体上部フタ
アルミ平板1.5t
アルマイトステンカラー仕上



【平面図 S=1:40】



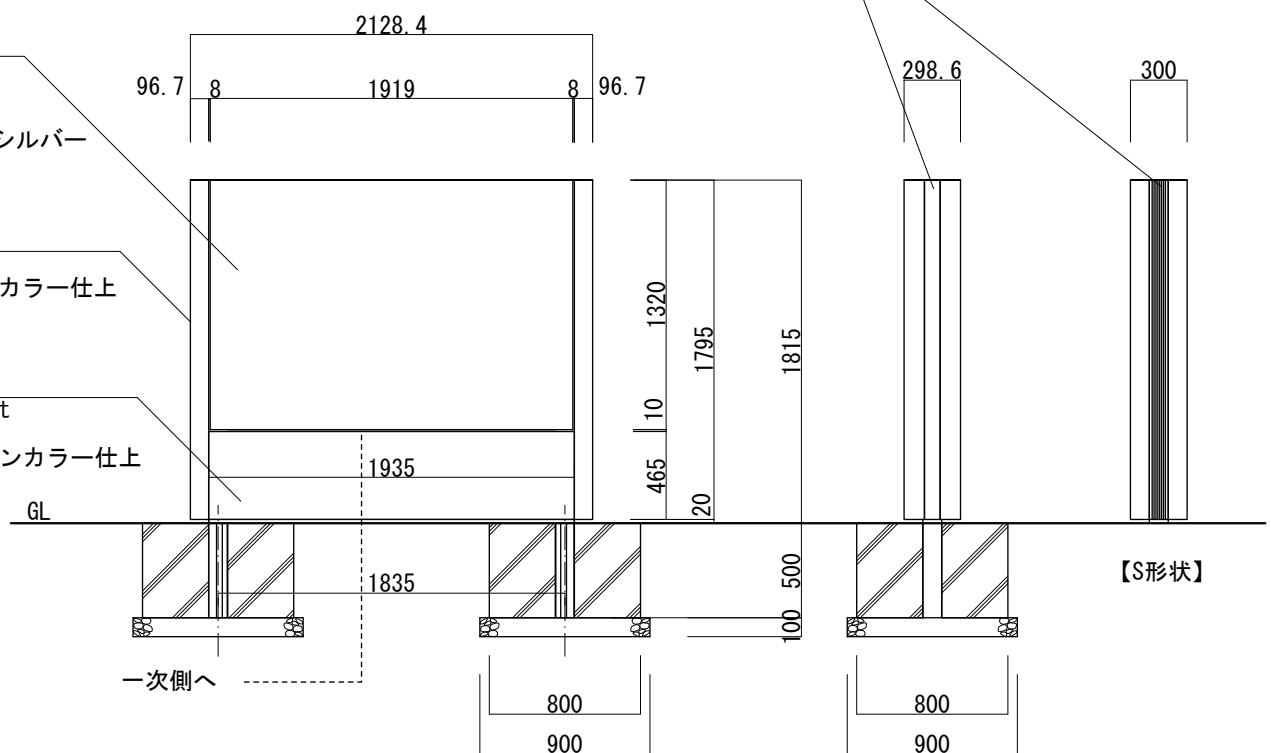
【断面図 S=1:40】

支柱センターカバー
アルミ押出型材
アルマイトステンカラー仕上

FFシート
ポリエステル系
PVC加工
背面不透過タイプ/シルバー

支柱カバー
アルミ押出型材
アルマイトステンカラー仕上

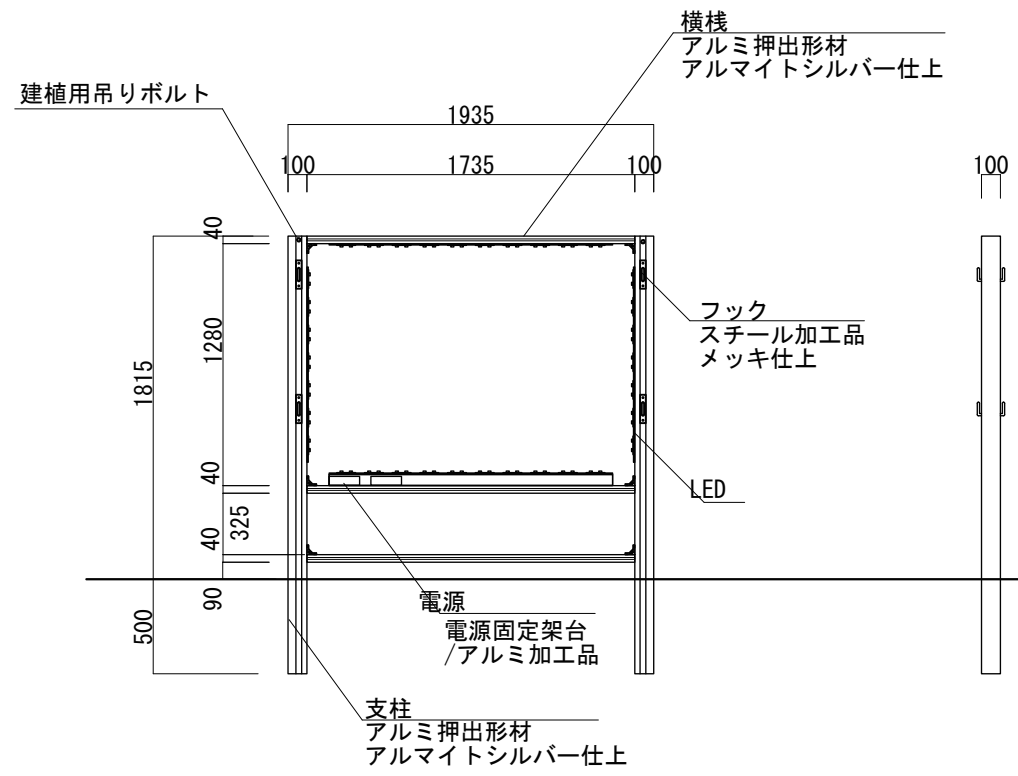
腰板パネル
アルミ平板 1.5t
曲げ加工
アルマイトステンカラー仕上



【正面図 S=1:40】

【側面図 S=1:40】

【R形状】



【フレーム正面図 S=1:40】

【フレーム側面図 S=1:40】

図面番号	図面名称	設計年月日	承認	設計	担当	設計基準
No.	リベラ/LBR-19018K					風速 34 m/s 長期地耐力 50 kN/m ²
	RE+MODEL (本体アルミフレーム仕様)					