

# 株式会社 美装 ご採用事例

Discover Japan  
Discover Sign



## 民間企業・事業様ご採用事例

弊社お取引先にご採用いただきました設置事例を掲載させていただきます。

ステンレスサイン ヒューストンHDタイプ →最新カタログ p.66



■仕 様

- 支 柱：アルミ押出型材、アルマイト仕上
- 表 示 面：ステンレスHL板 1.5t、カッティングシート、ステンレス切文字塗装仕上
- 内 部：アルミ押出型材、ユニット構造
- フレーム

大型タワーサイン マンハッタン →最新カタログ p.62、63



■仕 様

- 本 体：スチール角パイプ、亜鉛メッキ
- フレーム：アルミ押出型材、アルマイト仕上
- 表 示 面：アルミ平板 2.0t、アルマイト仕上、カッティングシート

大型タワーサイン マンハッタン →最新カタログ p.62、63



■仕 様

本 体：スチール角パイプ、垂鉛メッキ  
フレーム：アルミ押出型材、アルマイト仕上  
表 示 面：アルミ平板 2.0t、焼付塗装仕上、  
ステンレスHL 箱文字

ステンレスサイン ヒューストンHDタイプ →最新カタログ p.66



■仕 様

支 柱：アルミ押出型材、アルマイト仕上  
表 示 面：ステンレスHL板 1.5t、カッティングシート  
内 部：アルミ押出型材、ユニット構造  
フレーム

インフォメックス Cタワータイプ →最新カタログ p.72



■仕様

支 柱：アルミ押出型材、アルマイト仕上、  
 インクジェットシート、ステンレス内部補強パイプ  
 表 示 面：アルミ平板 2.0t アルマイト仕上、インクジェットシート  
 内 部：アルミ押出型材、ユニット構造  
 フレーム

ソーラー SODタイプ →最新カタログ p.94、95



■本体仕様

支 柱：アルミ押出型材、焼付塗装仕上  
 表 示 面：アルミ平板 2.0t、焼付塗装仕上、  
 カuttingシート  
 内 部：アルミ押出型材、ユニット構造  
 フレーム

■ソーラーLED照明

筐 体：アルミ押出型材、アルマイト仕上  
 太陽電池：単結晶セルタイプ  
 蓄 電 池：ニッケル水素電池  
 L E D：白色タイプ

大型タワーサイン タワーズ → 最新カタログ p.64



■仕様

本体：スチール角パイプ、亜鉛メッキ  
 フレーム：アルミ押出型材、アルマイト仕上  
 表示面：アルミ平板 2.0t アルマイト仕上、  
 カuttingシート

ダイナスティ Dタイプ → 最新カタログ p.58、59



■仕様

支柱：アルミ押出型材、アルマイト仕上  
 表示面：アルミ平板2.0t、インクジェットシート  
 内部：アルミ押出型材、ユニット構造  
 フレーム

LED内照サイン ライトフィックス LFCタイプ →最新カタログ p.34,35



■仕様

- 支 柱：アルミ押出型材、アルマイト仕上
- 表 示 面：アルミ平板2.0t、焼付塗装仕上、抜き文字内照式
- 内 部：アルミ押出型材、ユニット構造
- フレーム

内照タワーサイン ビーフライン →最新カタログ p.36,37



■仕様

- 支 柱：スチール角パイプ、垂鉛メッキ、塗装仕上  
ユニット構造組立式
- 支柱カバー：アルミ押出型材、アルマイト仕上
- フェイス：FFシート
- 腰 板：アルミ板 2.0t、アルマイト仕上

FF内照サイン リベラ → 最新カタログ p.40、41



■仕様

- 支柱：スチール角パイプ、亜鉛メッキ、塗装仕上、  
ユニット構造組立式
- 支柱カバー：アルミ押出型材
- フェイス：FFシート
- 腰板：アルミ押出型材、スパンドレル、塗装仕上

シンボルサイン ソレイユ SOLタイプ → 最新カタログ p.60、61



■仕様

- 支柱：アルミ押出型材、アルマイト仕上
- 表示面：アルミ平板 1.0t、アルマイト仕上、  
カッティングシート
- 内部フレーム：アルミ押出型材、ユニット構造

LED内照サイン 醜翻 DXタイプ → 最新カタログ p.44、45



■仕様

支 柱：アルミ押出型材、アルマイト仕上  
表 示 面：乳半アクリル 5t、木目調シート  
腰 板：アルミ板 2.0t、アルマイト仕上

LED内照サイン ライトフィックス LFDタイプ → 最新カタログ p.32、33



■仕様

支 柱：アルミ押出型材、塗装仕上  
表 示 面：アルミ平板 2.0t、抜き文字内照式、塗装仕上  
内 部：アルミ押出型材、ユニット構造  
フレーム



ネクスト XCタイプ → 最新カタログ p.76、77



■仕様

- 支 柱：アルミ押出型材、アルマイト仕上
- 表 示 面：アルミ平板 2.0t、アルマイト仕上  
アルミ押出型材、アルマイト仕上  
カッティングシート、ステンレス切文字
- 内 部 フレーム：アルミ押出型材、ユニット構造

ステンレスサイン ヒューストンHDタイプ → 最新カタログ p.66



■仕様

- 支 柱：アルミ押出型材、アルマイト仕上
- 表 示 面：ステンレスHL板 1.5t、抜き文字内照式
- 内 部 フレーム：アルミ押出型材、ユニット構造
- 背 面：ソーラーパネル

カジュアルサイン フリーダム、エッグ&キューブ → pp.82-85



■仕様

支柱：アルミ押出型材、アルマイト仕上  
 フレーム：アルミ押出型材、塗装仕上  
 表示面：アルミ複合板、インクジェットシート

GEAR/ギア GTタイプ → 最新カタログ p.49



■仕様

フレーム：高強度アルミ押出型材、塗装仕上  
 表示面：強化ガラス、カッティングシート

■ソーラーLED照明

筐体：アルミ押出型材、アルマイト仕上  
 太陽電池：単結晶セルタイプ  
 蓄電池：ニッケル水素電池  
 LED：白色タイプ



■仕様

- 支 柱：アルミ押出型材、アルマイト仕上
- 表 示 面：アルミ平板 2.0t、EBコートプリントハイパー
- 内 部 部：アルミ押出型材、ユニット構造
- フ レーム



インフォメックス Cタイプ → 最新カタログ p.72、73



■仕様

- 支 柱：アルミ押出型材、アルマイト仕上、貼り紙防止
- 表 示 面：アルミ平板 2.0t、インクジェットシート
- 内 部：アルミ押出型材、ユニット構造
- フレーム

LED内照サイン 醍醐 DXタイプ → 最新カタログ p.44、45



■仕様

- 支 柱：アルミ押出型材、アルマイト仕上
- 表 示 面：アクリル 5t、内蔵LED照明
- 腰 板：アルミ押出型材、木目調シート

ガラスサイン クレアCLタイプ → p50、51



■仕様

ベース：アルミ押出型材、アルマイト仕上  
表示面：強化ガラス 10t、片面飛散防止フィルム


LED内照サイン 醍醐 DXタイプ → 最新カタログ p.44、45



■仕様

支柱：アルミ押出型材、アルマイト仕上  
表示面：乳半アクリル 5t  
腰板：アルミ押出型材、塗装仕上


GEAR/ギア GWタイプ → 最新カタログ p.49



■仕様

フレーム：高強度アルミ押出型材、塗装仕上  
 表示面：アルミ平板 3.0t、インクジェットシート、  
 上部LED照明

ネクスト XCタイプ → 最新カタログ p.76、77



■仕様

支柱：アルミ押出型材、木目調シート  
 表示面：アルミ平板 2.0t、アルマイト仕上、  
 カuttingシート  
 内部フレーム：アルミ押出型材、ユニット構造

LED内照サイン ライトフィックス LFDタイプ →最新カタログ p.32、33



## ■仕様

- 支 柱：アルミ押出型材
- 表 示 面：ステンレスHL板 1.5t、抜き文字内照
- 内 部：アルミ押出型材、ユニット構造
- フレーム

FF内照サイン ビーファイン →最新カタログ p.36、37



## ■仕様

- 支 柱：スチール角パイプ、亜鉛メッキ、塗装仕上、  
ユニット構造組立式
- 支柱カバー：アルミ押出型材、アルマイト仕上
- フェイス：FFシート
- 腰 板：アルミ板 2.0t、アルマイト仕上

大型タワーサイン マンハッタン → 最新カタログ p.62、63



■仕様

本体：スチール角パイプ、亜鉛メッキ  
 フレーム：アルミ押出型材、塗装仕上  
 表示面：アルミ平板 2.0t、塗装仕上、抜き文字内照式

FF内照サイン ビーフライン → 最新カタログ p.36、37




■仕様

支柱：スチール角パイプ、亜鉛メッキ、塗装仕上、  
 ユニット構造組立式  
 支柱カバー：アルミ押出型材、アルマイト仕上  
 フェイス：FFシート



大型タワーサイン マンハッタン → 最新カタログ p.62、63



■仕様

- 本 体：スチール角パイプ、亜鉛メッキ
- フレーム：アルミ押出型材、塗装仕上
- 表 示 面：アルミ平板 2.0t、塗装仕上、抜き文字内照式

大型タワーサイン タワーズ → 最新カタログ p.64



■仕様

- 本 体：スチール角パイプ、亜鉛メッキ
- フレーム：アルミ押出型材、塗装仕上
- 表 示 面：アルミ平板 2.0t、塗装仕上、ステンレス箱文字、塗装仕上

GEAR/ギア GWタイプ →最新カタログ p.49 / ネクスト XCタイプ→最新カタログ p.76、77



■GWタイプ仕様

フレーム：高強度アルミ押出型材、塗装仕上  
表示面：アルミ平板 3.0t、アルマイト仕上、  
インクジェットシート

■XCタイプ仕様

支柱：アルミ押出型材、アルマイト仕上  
表示面：アルミ平板 2.0t、アルマイト仕上、  
インクジェットシート  
内部：アルミ押出型材、ユニット構造  
フレーム

大型タワーサイン マンハッタン →最新カタログ p.62、63



■仕様

本体：スチール角パイプ、亜鉛メッキ  
フレーム：アルミ押出型材、塗装仕上  
表示面：アルミ平板 2.0t、塗装仕上、抜き文字内照式

## 高橋内科クリニック

岐阜県岐阜市

FF内照サイン ビーファイン →最新カタログ p.36、37



### ■仕様

支柱：スチール角パイプ、亜鉛メッキ、塗装仕上、  
ユニット構造組立式


支柱カバー：アルミ押出型材、アルマイト仕上

フェイス：FFシート

## 東脇胃腸科・外科

愛知県豊橋市

ライトフィックス LFCタイプ →最新カタログ p.34、35



### ■仕様

支柱：アルミ押出型材、アルマイト仕上

表示面：アルミ平板2.0t、焼付塗装仕上、抜き文字内照式

内部：アルミ押出型材、ユニット構造  
フレーム

弊社お取引先にご採用いただきました設置事例を  
掲載させていただいております。



お問い合わせ・お買い求めは

 **株式会社 美装**  
URL : <http://www.biso2000.com>

本 社 〒491-0828 愛知県一宮市伝法寺10丁目 14-2  
Tel 0586-75-0711 Fax 0586-75-0717  
E-mail : [sign@biso2000.com](mailto:sign@biso2000.com)

首都圏営業所 〒222-0033 横浜市港北区新横浜2-17-19 7F  
Tel 045-555-1011 Fax 045-274-8100  
E-mail : [yokohama@biso2000.com](mailto:yokohama@biso2000.com)